

TOP 9:

Informationen und Aktuelles



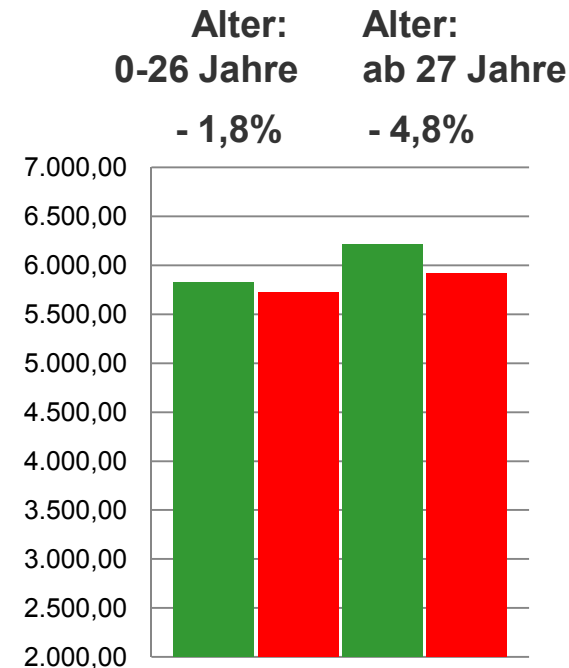
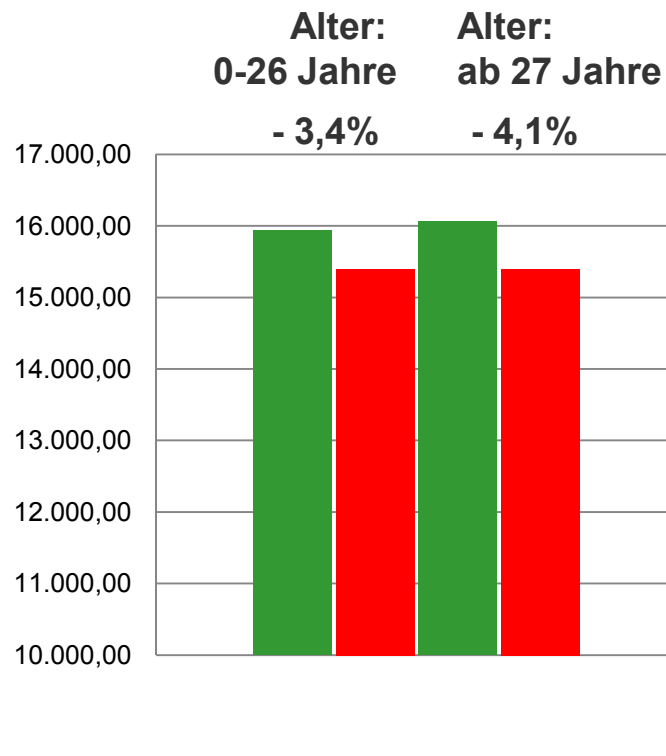
Mitgliederversammlung 10. Feb. 2012

Pferdesportverband Pfalz e.V.

Mitgliederrückgang 2010-2011 Bundesdurchschnitt: -1,2%

im Land RLP -3,8%

in der Pfalz -3,4%



TOP 9:

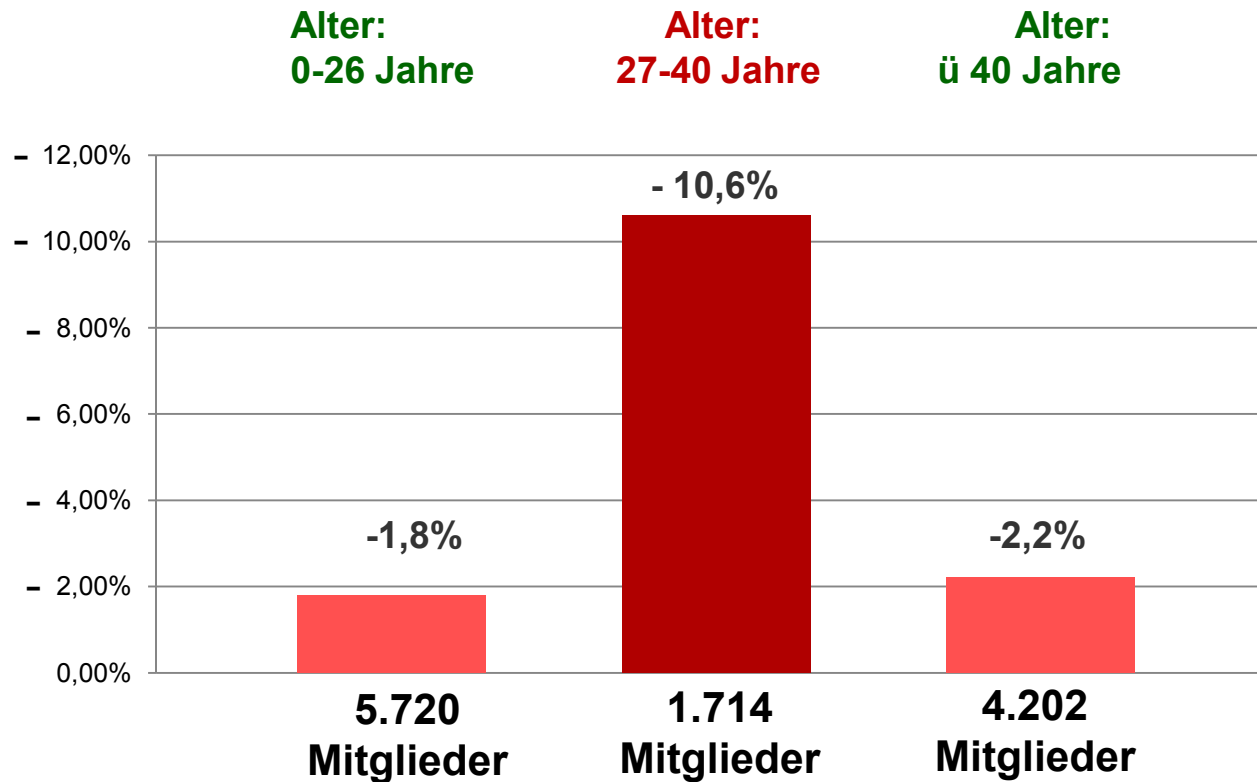
Informationen und Aktuelles



Mitgliederversammlung 10. Feb. 2012

Pferdesportverband Pfalz e.V.

Mitgliederrückgang 2010-2011 in der Pfalz



TOP 9:

Informationen und Aktuelles



Mitgliederversammlung 10. Feb. 2012

Pferdesportverband Pfalz e.V.

Mitgliederrückgang 2007-2011 in der Pfalz

Insgesamt:

- 8,44 %

Mitgliederzahl

2007: 12.709

2011: 11.636

- 1.073 Mitglieder

Altersgruppe 27-40

- 28,79 %

Mitgliederzahl

2007: 2.407

2011: 1.714

- 693 Mitglieder

TOP 9:

Informationen und Aktuelles



Mitgliederversammlung 10. Feb. 2012

FN-Bericht zum Mitgliederrückgang:

Zitat: „...Die demografische Entwicklung mit weniger jungen, aber dafür mehr älteren Menschen sowie der Ganztagsunterricht an Schulen, der die Reitstunden am Nachmittag unmöglich macht, werden als wichtigste Gründe für den Schrumpfungsprozess genannt. ...

Wir müssen weiterhin alles daran setzen, unsere Vereine zu stärken und zielgruppenspezifische Angebote zu unterbreiten, um neue Mitglieder und Kunden zu gewinnen.“ Zitat Ende

Kennen wir unsere Zielgruppen?